




ClimTec®
System

Pracovné lešenie (hliníkový)

- Kontrolované TÜV/GS, nosnosť 200 kg / m² podľa EN 1004
- Rýchla montáž bez náradia , uzavreté profily s vymieňateľnými rámovými systémovými prvkami.
- Vďaka montáži pracovnej podlahy na každú priečku zvislého rámu , umožňuje premostenie rôznych výšok (napr. schody, parapety)
- ClimTec základ aj zmontovanom stave, vďaka nízkej výške a nastavovateľnému základnému nosníku, sa zmestí cez dverné otvory a môže sa použiť ja ako interiérové lešenie .
- Základný vysúvateľný nosník tvaru V zvyšuje stabilitu lešenia
- Bezpečnému vnútornému pohybu pomáhajú protišmykové rebrované priečky



Príslušenstvá:



Sada kolies
ø125 mm
(4 kusy)
Art.-No.
714169



Sada kolies
ø150 mm
(4 kusy)
výškovo nastaviteľné
Art.-No.
914309



Podperná noha
Art.-No. 714039

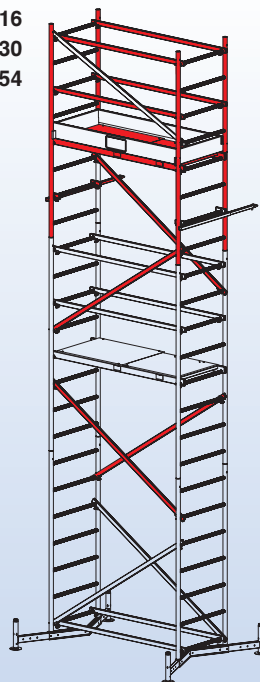


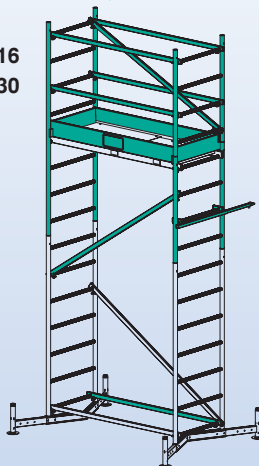
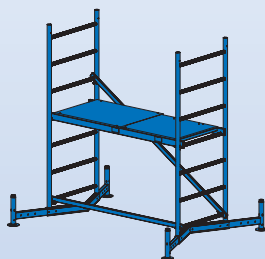
Protizávažie
(10 kg)
Art.-No. 704306

Pracovné lešenie (hliníkový)

Montážne variácie

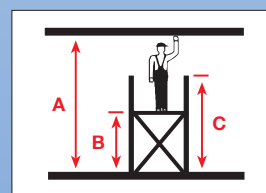
 Základ
+1. nadstavba
+2. nadstavba

 Art.-No. 710116
Art.-No. 710130
Art.-No. 710154

 Základ
+1. nadstavba

 Art.-No. 710116
Art.-No. 710130

 Základ
Art.-No. 710116


		Základ	Základ +1. nadstavba	Základ +1.+ 2. nadstavba
Pracovná výška	m A	3,00	5,00	7,00
Výška prac. podlahy	m B	1,00	3,00	5,00
Výška lešenia	m C	1,95	4,00	6,00
Rozmer pôdorysu max. m		1,92 x 1,42	1,92 x 1,42	1,92 x 1,42
Rozmer prac.podlahy	m	1,50 x 0,60	1,50 x 0,60	1,50 x 0,60
Váha	kg	31,0	54,0	84,0
Transportné rozmery		Základ	1. nadstavba	2. nadstavba
	Dĺžka m	1,96	2,21	2,21
	Šírka m	0,74	0,74	0,74
	Výška m	0,16	0,14	0,14
Váha	kg	31,0	23,0	30,0
Art.-No.		710116	710130	710154
Zoznam prvkov				
	Art.-No.			
Základný rám s nosníkom 1,75 x 0,65 m	715005	2	-	-
Zvislý rám 2,00 x 0,65 m	715012	-	1	2
Zvislý rám 1,00 x 0,65 m	715029	-	2	-
Uhlopriečne stuženie 1,89 m	712707	1	1	4
Podlahová doska s otvorom 1,50 x 0,65 m	711007	1	-	1
Zábradlová tyč 1,59 m	712806	1	5	4
Pozdĺžna okopová zarážka 1,50 m	713001	-	2	-
Priečna okopová zarážka 0,60 m	713506	-	2	-
Stabilizačná sada	714305	-	1	1
Uhlopriečne zábradlie 1,77 m	712813	-	1	-
Poistný klín	714411	-	7	5

Náhradné diely	Art.-No.
Zábradlová/ uhlopriečna bezpečnostná sada M6x 60 mm	718860
Zabezpečovacia sada pre prac. podlahu M5 x 80 mm	718877
Výsuvný nosník (kus)	714022
Sada skrutiek k ClimTec výstuhe M8 x 50 mm	718891
Protizávažie 10 kg	704306
Podperná noha	714039
Sada kolies ø125 mm	714169
Sada kolies ø 150 mm, výškovo nastaviteľné	914309
koleso ø125 mm (kus)	714107
koleso ø 150 mm, výškovo nastaviteľné (kus)	914101



Dôležité : Podľa montážnej zostavy je potrebné používať protizávažie (príslušenstvo) . Ich množstvo a rozmiestnenie nájdete v montážnej príručke alebo na našej webovej stránke.